

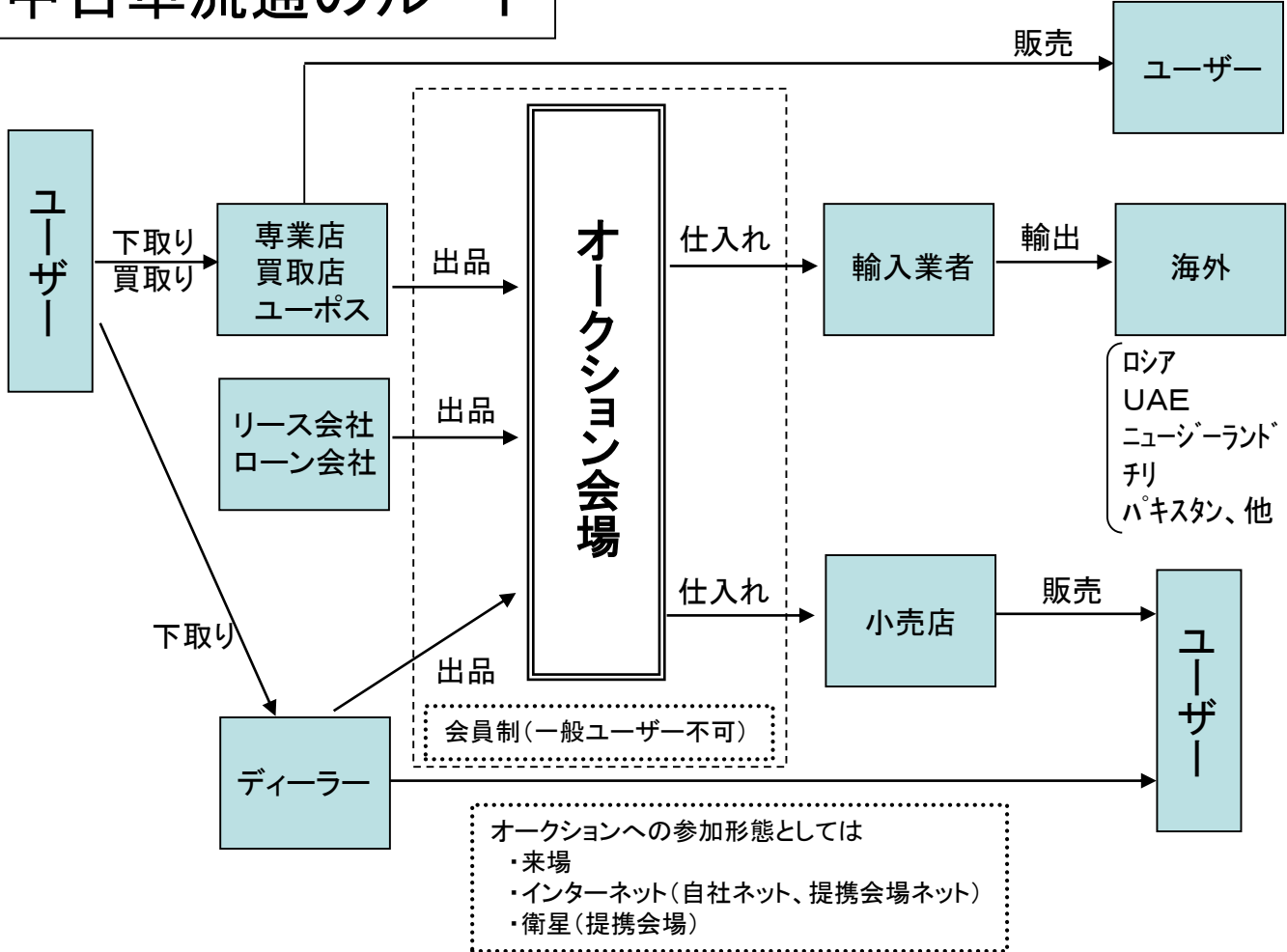
株式会社 バイオーク What's AUCTION

～ オークションのご案内 ～

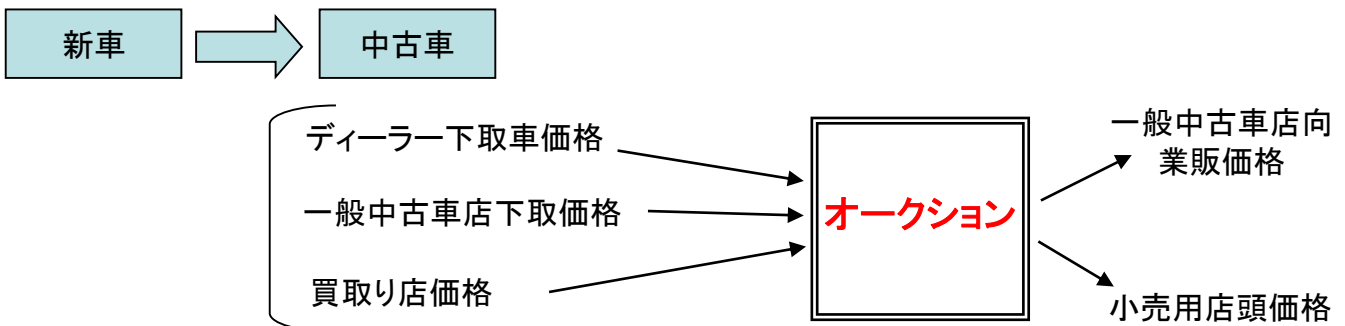


～ 中古車流通について ～

中古車流通のルート



中古車相場の形成



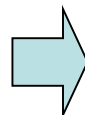
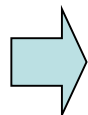
ディーラー下取り価格、一般中古車下取価格、買取店価格の設定については、オークション相場価格を中心に变化しています。

～ 出品について ～

事前作業

- ①: 車輻の清掃(内外装)、出品車のチェック(装備・修復歴・不具合等)を行う
※ 出品車の車内には何も入れない(車検証・取説・整備手帳・リモコン等)
- ②: オークション出品申込票に出品車輻の情報を記入(別紙記入方法参照)
- ③: 出品車に出品票を積み込む(ダッシュボードの上、または助手席の上)
- ④: 出品受付所定時間内にベイオークに搬入
- ⑤: 係員の指示する出品車両置き場に車輻を並べる(キーは挿入したままでOKです)

自社作業



オークション会場



車輻のチェック
出品申込書の記入

車輻の搬入
陸送手配

24時間搬入受付
前日出品受付; 火曜日15時迄
当日出品受付; 水曜日11時迄



(会員様の出品作業は、ここまでです)



ベイオーク検査員による車輻検査

※ベイオーク検査員が
ベイオークの評価基準に基づき、総合評価点を付与します
(内装・外装5段階評価あり)



検査終了後、撮影および車両データ入力

※ベイネットで出品車両検索が可能



各コーナー別出品車両置き場に整列



ベイオークは
プロが商いを行なう車だからこそ、
1台1台プロの厳しい目で車を検査します!



～ 会場利用方法 NO.1 ～

会場入場【IDカード(POS機能兼用)所持】

- ①:IDカードを着用してください。正門より入場時に着用してください。
 - ②:IDカードは退出されるまで着用義務がございます。
 - ③:IDカードをお忘れになった方・又は会員様で未作成の方は手数料3,000円(税込み)にて仮IDカードを発行させていただきます。この仮IDカードは当日のみ有効です。
- ※ 当会場は登録会員制です。一般の方の入場は固くお断りいたします



ポスカードのエントリー

本館エントランスの右側事務局前にあるエントリーコーナーでpos登録をしてください。



IDカードの磁気部分を右から左に通して ください。液晶モニターの表示が「○」が出ればエントリー 完了です。

※「×」が出た場合は、カード磁気不良等が考えられますので、お近く事務局員にお声をおかけ下さい

食券発行

エントリーコーナー右側にある食券発行機にIDカードを挿入してください。タッチパネルで食券が発行されます。カードをお忘れにならないようご注意ください。

※1社1枚の発行となります。

出品車リスト一式をもらう

受付カウンターにご用意しております、本日の出品リストをお取りください。

pos座席

本館1・2・3階のお席をご利用下さい。pos座席の画面枠が水色の座席が空席です。

※月間落札お取引が7台以上の会員様には、翌月に指定席をご用意させて頂いております。

指定席解除はセリ開始25分後となります。それまでは指定席となっていない座席をご利用ください。



～ 会場利用方法 NO. 2 ～

出品の場合

自社出品車輛の出品NO, 検査結果の確認及び出品時間の確認
※万一訂正等がございましたら、**セリ開始60分前迄**に手続を行って下さい。



出品車輛の出品時間になりましたら、**調整室**に行き、**出品車輛の調整**をして下さい。
※ 調整人には明確に「**スロー**」「**売切り**」等の指示をお願い致します。

Aレーン: 出品番号下1桁奇数番号 / **Bレーン**: 出品番号下1桁偶数番号

Cレーン: 出品番号下1桁奇数番号 / **Dレーン**: 出品番号下1桁偶数番号



車が売れた場合

- ◇ 成約車輛の譲渡書類一式の提出 (1週間以内)
- ◆ 仮計算書を端末より出力(明細の確認)



車が流札した場合

次週AAへの出品の手配(この場合セリ後ワンプラへの登録も可能となります)、もしくは陸送会社に車輛引き取り手配を行う
金曜日17時迄にお引取りの無い車輛に関しては、次週AAに再出品となります。

希望価格・不在調整価格(指示価格)

出品店は、調整室にて調整価格を『以上』、『位』の区分をして調整させていただきます。

『以上』 … 1万円下よりスロー調整

指示価格 **1万円下で売切**

(例) 希望・不在調整価格100万円以上 … 99万円より売切
98万9千円までは流札

『位』 … 5万円下よりスロー調整

指示価格 **3万円下で売切**

(例) 希望・不在調整価格100万円位 … 97万円より売切
96万9千円までは流札

『売切』 … スタート価格より売切スタート致します。

スタート金額を設定頂き、その金額よりの売切スタートします。

～ 会場利用方法 NO.3 ～

車両購入の場合

出品リストや会場内の情報端末で車両を検索。お目当てのクルマを確認



検索車両の下見、落札後のトラブルを回避する為にも、現車の状態・機関等のチェックを行う
【当日来場できない会員様には下見サービス受付(無料)があります】



セリに参加する(POS操作)



Aレーン/Bレーン Cレーン/Dレーンの
ボタン押し間違いにご注意下さい



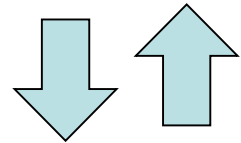
落札したら

- ◇ 会場内端末より仮計算書、お買い上げ明細を出力
- ◆ 落札車両の搬出手続き(陸送会社の手配)
- ◇ 車両代金の決済
(AA翌日にAA計算書が会場よりFAXされてきます)
- ◆ 落札車両の名義変更
(指定の期日までに車両の名義変更を行って下さい)

AA会場



車両搬出(陸送手配)



車両代金
決済



会員店

※出品店から成約車両の書類一式(車検証・譲渡証明・
印鑑証明等)を受け取り落札店からの代金決済完了後、
AA会場より落札店に書類を発送させていただきます。

クレーム受付について

クレーム受付期間は、AA開催日の翌週火曜日の正午迄

当日でしか受付出来ないもの、又はクレームの内容で受付出来ないもの等があります。
詳細はクレーム関連規則参照下さい。

クレーム等でのトラブルが発生した場合は、ベイオークが総合的な判断をもって裁定を行い
問題解決を図ります。

～ ポス端末使用方法 ～



座席端末の受付

座席端末に座られましたら、まずは端末にカードを挿入して下さい。
「カードOK」ランプが緑色に点灯したら座席端末の受付が完了です。

車輛の購入

ご希望の車輛の出品が表示されましたら、応札POSスイッチを押して下さい。(1プッシュ=3,000円UP)
落札確認ランプが点灯しましたら、落札確認を行ってください
(応札POSをもう一度押して下さい)
※Aレーン/Bレーン Cレーン/Dレーンの応札POSの押し間違いにご注意下さい